

**MEMORIA DEL
REGISTRO ELECTRÓNICO DE CONVENIOS
2022**

I. Introducción.

La regulación de este registro se establece en el Decreto 13/2017, de 12 de abril, por el que se regula el Registro Electrónico de Convenios.

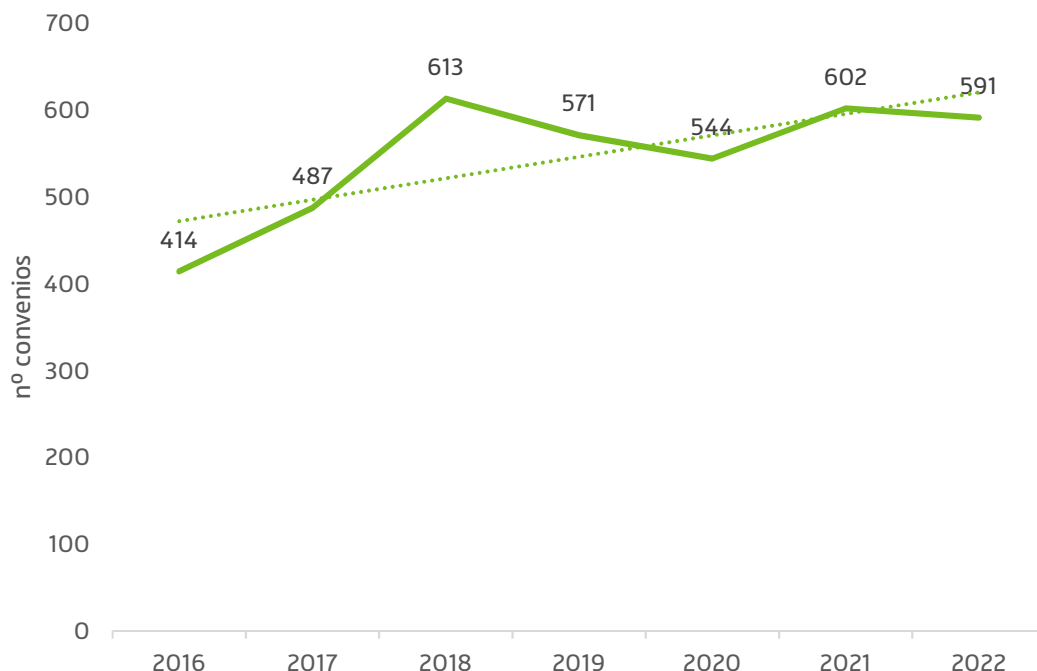
El acceso al Registro es un servicio público de acceso universal y gratuito. La información disponible en la [web](#) sobre el registro de convenios incluye:

- i. todos los convenios suscritos desde el 1 de enero de 1990;
- ii. acceso al texto del convenio firmado en formato PDF;
- iii. consulta por fechas, entidades, materias, importes o vigencia;
- iv. visualización de gráficos;
- v. manual de usuario.

II. Análisis de convenios.

Como demuestra el gráfico 1, la evolución anual del número total de convenios registra una tendencia ascendente. Si bien, respecto al año anterior, hay 11 convenios menos.

Gráfico 1. Evolución anual del número total de convenios registrados.



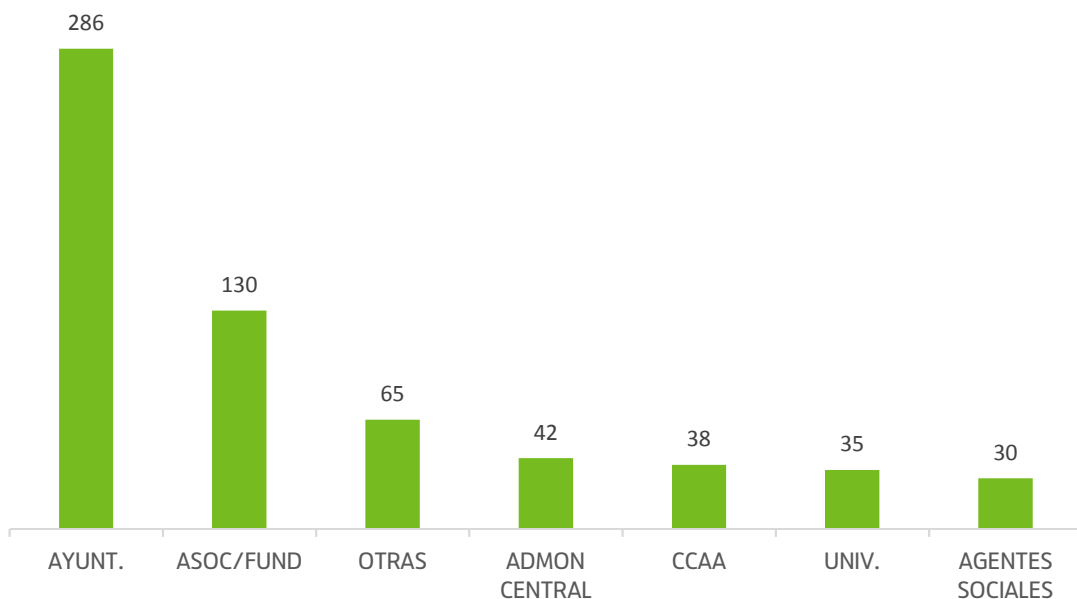
Por número de convenios suscritos destaca la Consejería de Hacienda y Administración Pública, con 174 (29,44% del total), la Consejería de Servicios Sociales y Gobernanza Pública con 119 (20,14%) y la Consejería de Educación, Cultura, Deporte y Juventud, con 87 (14,72%). La tabla 1 muestra la relación de convenios por cada Consejería u organismo.

Tabla 1. Comparativa de convenios por consejerías y organismos.

CONSEJERIAS	2022	2021
Consejería de Agricultura, Ganadería, Mundo Rural, Territorio y Población	26	19
Consejería de Desarrollo Autónomico	42	27
Consejería de Educación, Cultura, Deporte y Juventud	87	90
Consejería de Hacienda y Administración Pública	174	219
Consejería de Igualdad, Participación y Agenda Digital	18	18
Consejería de Salud	24	36
Consejería de Servicios Sociales y Gobernanza Pública	119	117
Consejería de Sostenibilidad y Transición Ecológica	41	44
Agencia de Desarrollo Económico de La Rioja	3	7
Servicio Riojano de Salud	10	4
Instituto de Estudios Riojanos	2	2
Fundación Rioja Salud	43	19
Fundación Rioja Deporte	0	0
IRVI	2	0
Consortio de Extinción de Incendios CEIS	0	0
TOTAL	591	602

Por otro lado, las consejerías y organismos de la CAR suscriben convenios, en gran proporción, con ayuntamientos y asociaciones o fundaciones.

Gráfico 2. Número de convenios según segunda parte firmante.



La siguiente tabla especifica el número concreto de convenios en los que participa cada consejería y organismo de la CAR con la AGE, otras Comunidades Autónomas, Ayuntamientos, los agentes sociales, asociaciones o fundaciones, universidades y otros. Se debe tener en cuenta que es posible que un convenio sea suscrito por dos o más consejerías u organismos, por eso la cifra total varía.

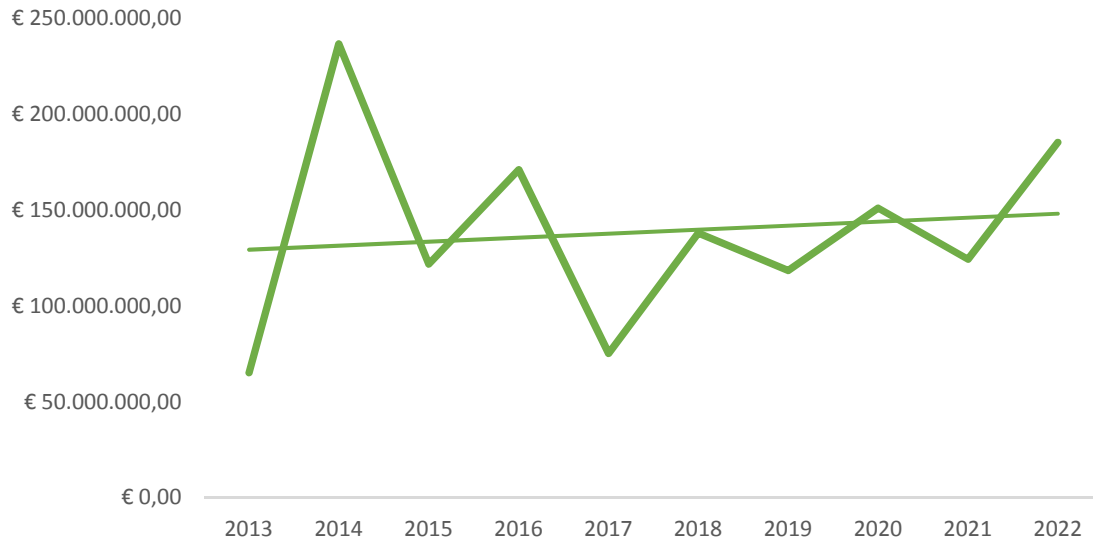
Tabla 2. Convenios según segunda parte firmante.

TIPO DE ENTIDAD	AGE	CCAA	AYUNT.	AGENTES SOCIALES	ASOC/F UND	UNIV.	OTRAS	TOTAL
Consejería de Agricultura, Ganadería, Mundo Rural, Territorio y Población	4	2	2	1	10	1	7	27
Consejería de Desarrollo Autonómico	7	7	7	11	11	7	1	51
Consejería de Educación, Cultura, Deporte y Juventud	2	1	30	5	34	10	0	82
Consejería de Hacienda y Administración Pública	6	8	149	8	13	1	0	185
Consejería de Igualdad, Participación y Agenda Digital	0	0	1	2	14	2	0	19
Consejería de Salud	3	9	3	0	6	2	2	25
Consejería de Servicios Sociales y Gobernanza Pública	12	3	84	0	17	4	3	123
Consejería de Sostenibilidad y Transición Ecológica	4	0	10	0	8	0	22	44
Agencia de Desarrollo Económico de La Rioja	0	0	0	3	1	0	0	4
Servicio Riojano de Salud	2	0	0	0	2	4	3	11
Instituto de Estudios Riojanos	1	0	0	0	1	0	0	2
Fundación Rioja Salud	1	8	0	0	12	4	25	50
Fundación Rioja Deporte	0	0	0	0	0	0	0	0
IRVI	0	0	0	0	1	0	2	3
Consortio de Extinción de Incendios CEIS	0	0	0	0	0	0	0	0
TOTAL	42	38	286	30	130	35	65	626

III. Análisis de importes.

El importe total de todos los convenios registrados de 2022 ascendió a **185.122.012,68 €**, la cantidad más alta desde 2015. En la década 2013-2022 la tendencia es ascendente.

Gráfico 3. Evolución del importe de los convenios en los últimos 10 años.



Centrándonos en 2022, el importe total se puede desglosar por consejerías y organismos. Como manifiesta el gráfico 4, la Consejería de Salud destaca acumulando el 43% del total de importes, aun registrando tan sólo el 4% de los convenios. En un segundo puesto aparece la Consejería de Servicios Sociales y Gobernanza Pública, que firma el 20,14% de los convenios y acumula el 26,26% de los importes. En tercer lugar, destaca la Consejería de Desarrollo Autonómico con el 18,4% de los importes.

Gráfico 4. Acumulación de importes por Consejería u organismos.

